MINISTÈRE
DE L'ÉDUCATION
NATIONALE
ET DE LA JEUNESSE

Liberté
Égalité
Fraternité

LE SERVICE EN LIGNE ORIENTATION

Les 4 étapes à suivre en ligne pour demander une voie d'orientation après la 2de

1. Connexion au service en ligne Orientation

Compatible avec tous types de supports, tablettes, smartphones, ordinateurs

Accès avec l'adresse unique teleservices.education.gouv.fr

Connexion au service en ligne Orientation

Le compte d'un représentant légal permet de saisir les intentions d'orientation et d'accuser réception de l'avis donné par le conseil de classe.

Le compte d'un élève permet uniquement de consulter les saisies effectuées par le représentant légal.

MINISTÈRE
DE L'ÉDUCATION
NATIONALE
ET DE LA JEUNESSE
Liberté
Égalité
Fraternité

Connexion au service en ligne Orientation

Connexion au portail Scolarité services avec mon compte EduConnect.

Accès avec l'identifiant et le mot de passe transmis par le chef d'établissement.

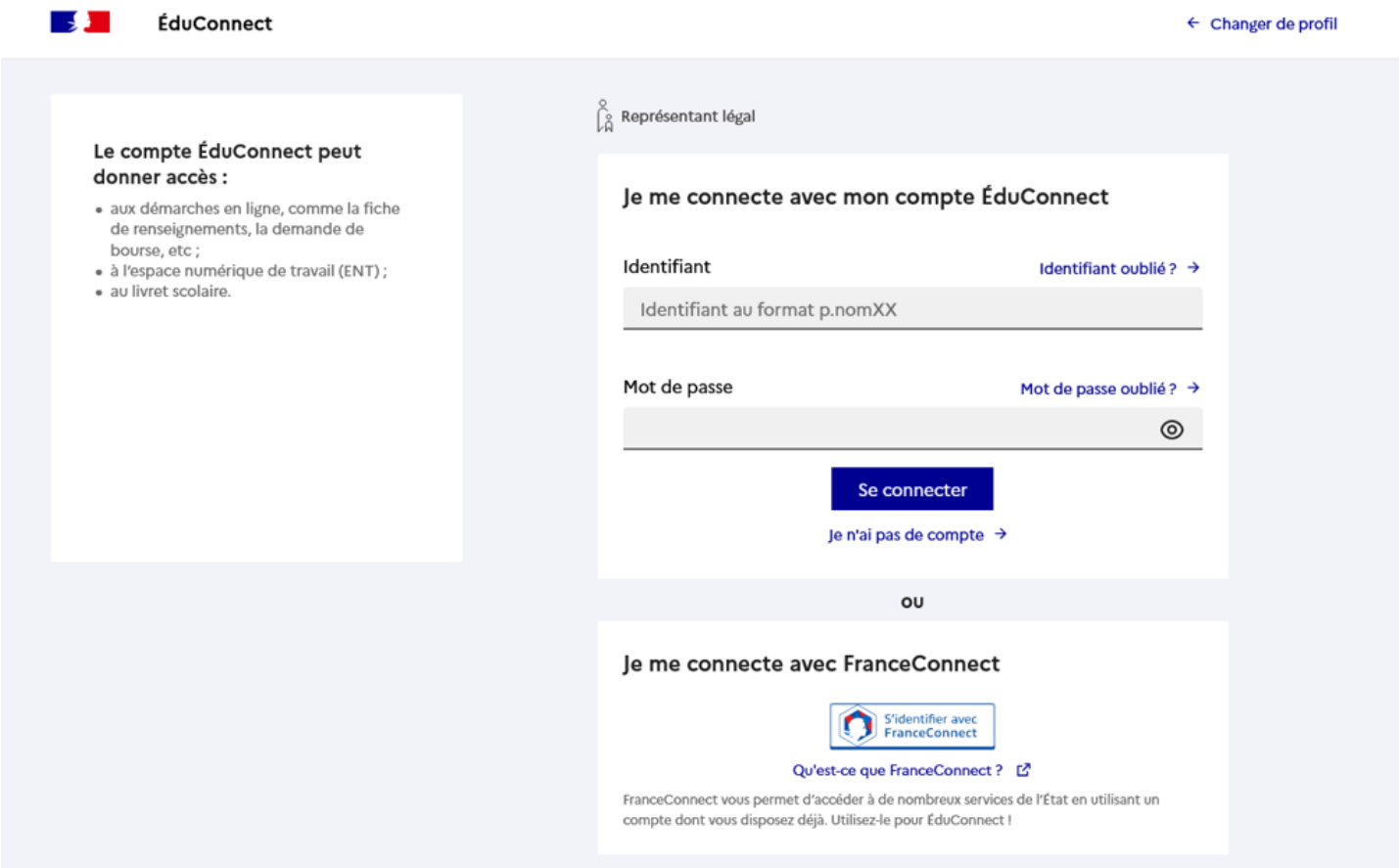

Connexion au service en ligne Orientation

Accès aux services en ligne dans le menu Mes services.

Vous avez un ou plusieurs enfants scolarisés à l'école élémentaire, au collège ou au lycée…

Vos services en ligne sont dans le menu Mes services.

Retrouvez sur le portail Scolarité Services toutes les informations dont vous avez besoin pour suivre la scolarité et réaliser rapidement certaines démarches en ligne.

Vous pouvez par exemple…

Dès l'école élémentaire :

- Consulter le livret du CP à la 3e et télécharger notamment les diverses attestations présentes
- Si votre enfant entre en 6e : l'inscrire dans son collège (s'il propose le service)

À partir du collège :

- Vérifier vos informations personnelles ainsi que celles de votre enfant et, si besoin mettre à jour vos données (adresse, téléphone, courriel, etc.)
- Faire une demande de bourse
- Suivre la phase d'orientation en fin de 3e
- …d'autres services peuvent être proposés par l'établissement de votre enfant

Progressivement, le portail Scolarité Services s'enrichira de nouvelles fonctionnalités pour faciliter votre quotidien.

Vos services en ligne sont dans le menu Mes services.

Connexion au service en ligne Orientation

Sur la page d'accueil de Scolarité services je clique sur Orientation à partir de la date indiquée par le chef d'établissement.

MINISTÈRE
DE L'ÉDUCATION
NATIONALE
ET DE LA JEUNESSE
Liberté
Égalité
Fraternité

2. Saisie des intentions d'orientation

MINISTÈRE
DE L'ÉDUCATION
NATIONALE
ET DE LA JEUNESSE
Liberté
Égalité
Fraternité

Saisie des intentions d'orientation

- Actualités
- Bourse de lycée
- Orientation
- Fiche de renseignements
- Paiement des factures

Phase provisoire	Phase provisoire	Phase définitive	Phase définitive
Intentions Courant 2e trimestre	Avis provisoires Après le conseil de classe du 2e trimestre	Choix définitifs Courant 3e trimestre	Propositions Après le conseil de classe du 3e trimestre

Vous choisissez une ou plusieurs voies d'orientation parmi les possibilités suivantes :

- 1re générale ;
- 1re technologique ;
- 1re préparant au brevet de technicien « métiers de la musique ».

Si vous choisissez la voie générale, vous ferez connaître au conseil de classe les quatre enseignements de spécialité envisagés et éventuellement un cinquième si celui-ci n'est pas proposé dans l'établissement fréquenté.

Dans des situations particulières, les passerelles vers la voie professionnelle sont possibles. Pour préparer ce parcours, prenez rendez-vous avec le professeur principal et le psychologue de l'éducation nationale.
Le conseil de classe du deuxième trimestre indiquera, pour chaque voie d'orientation demandée, son avis (favorable, réservé ou défavorable).
Dans le cas de la demande d'accès à la voie professionnelle, il indiquera oui ou non.

Vous pourrez consulter l'avis du conseil de classe et en accuser réception.
Les intentions d'orientation et les avis provisoires du conseil de classe sont indicatifs et sont le début d'un dialogue qui prépare le choix définitif.
Pour préparer son projet d'orientation votre enfant peut s'informer :

- au CDI et au CIO ;
- sur le site de l'Onisep ;
- sur le site Secondes premières .

Je saisis les intentions d'orientation

Présentation de chaque phase pour repérer les différentes étapes.

Saisie des intentions d'orientation

Le bouton « + Ajouter une intention » ouvre une pop-up qui permet la sélection d'une voie d'orientation, les intentions doivent être validées pour être enregistrées.

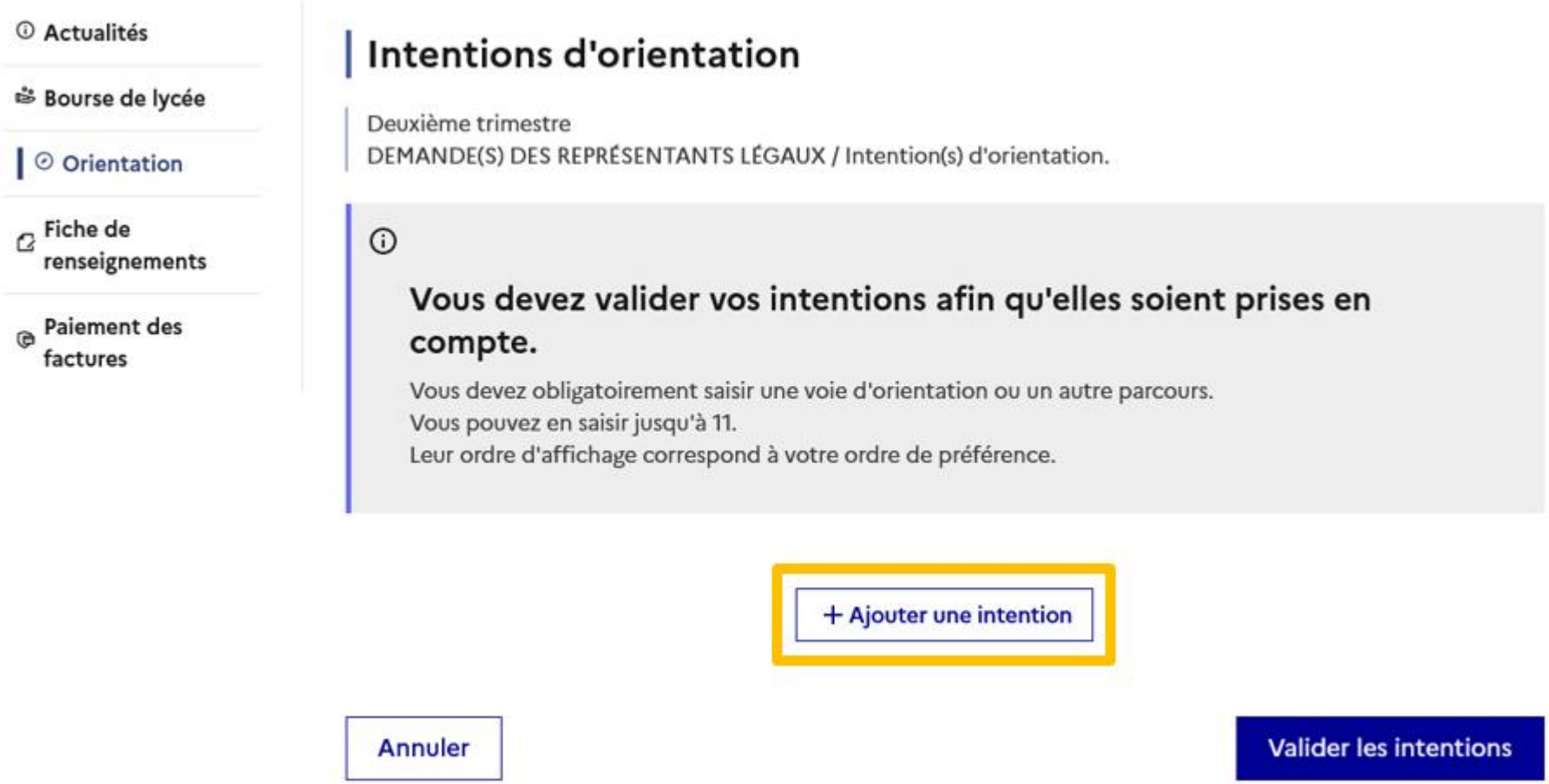

MINISTÈRE
DE L'ÉDUCATION
NATIONALE
ET DE LA JEUNESSE
Liberté
Égalité
Fraternité

Saisie des intentions d'orientation

La sélection d'une voie se fait dans l'ordre de préférence, il est possible de les modifier jusqu'à la fermeture du service en ligne Orientation à la date indiquée par le chef d'établissement.

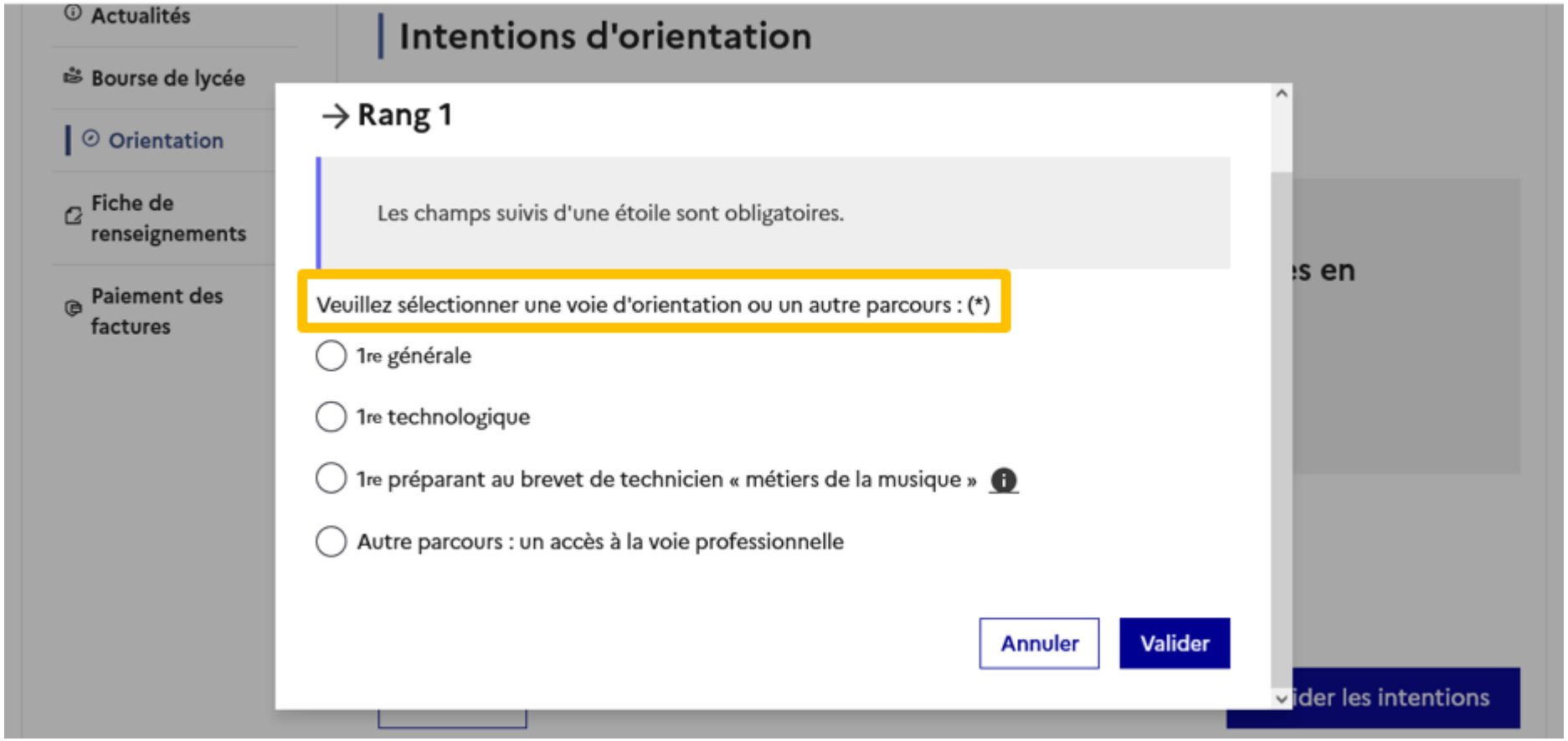

MINISTÈRE
DE L'ÉDUCATION
NATIONALE
ET DE LA JEUNESSE
Liberté
Égalité
Fraternité

3. Validation des intentions d'orientation

MINISTÈRE
DE L'ÉDUCATION
NATIONALE
ET DE LA JEUNESSE
Liberté
Égalité
Fraternité

Validation des intentions d'orientation

Le récapitulatif des intentions d'orientation saisies doit être validé pour être enregistré.

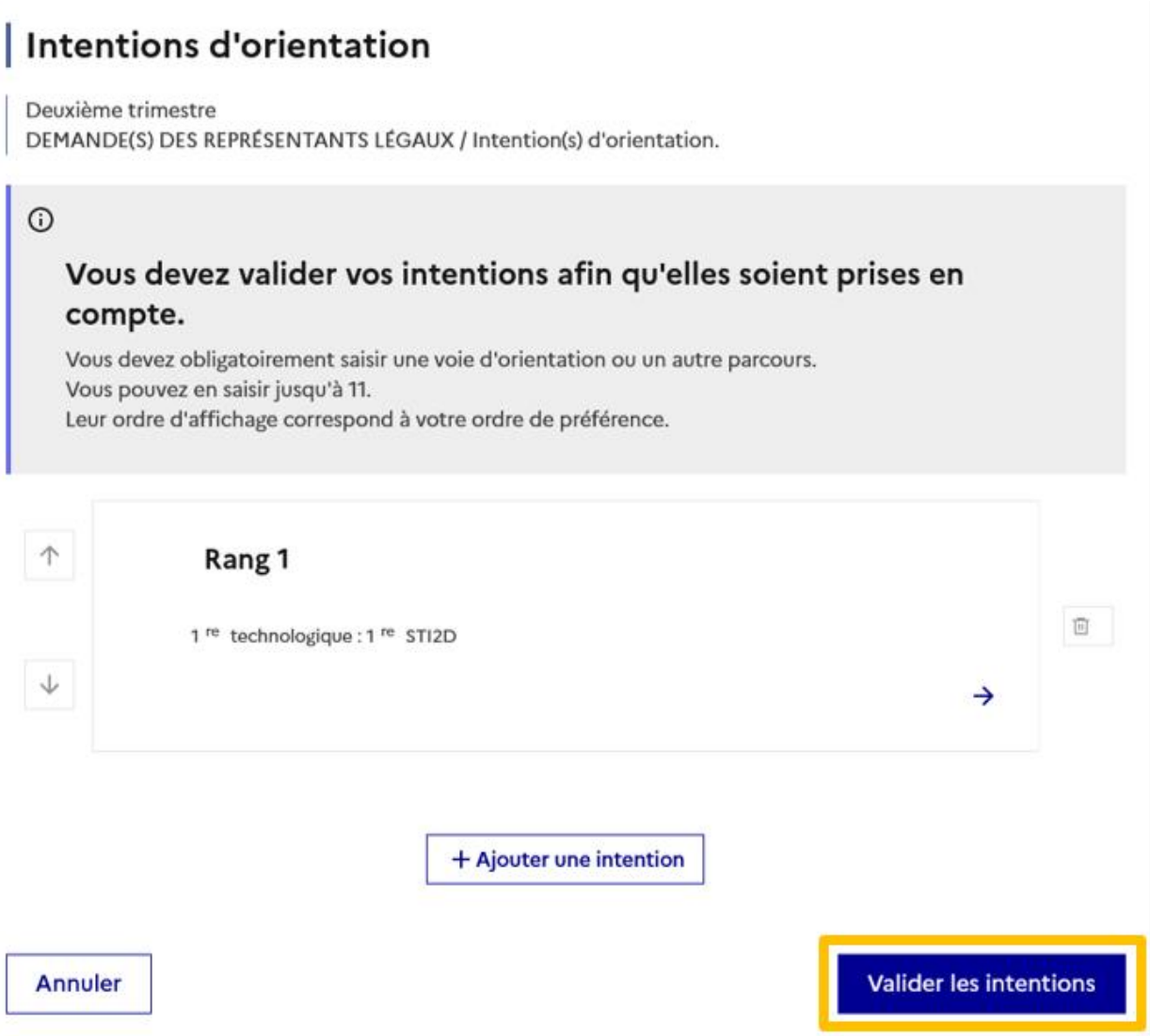

MINISTÈRE
DE L'ÉDUCATION
NATIONALE
ET DE LA JEUNESSE
Liberté
Égalité
Fraternité

Validation des intentions d'orientation

Un courriel avec le récapitulatif des intentions d'orientation est transmis à chaque représentant légal.

Les intentions peuvent être modifiées jusqu'à fermeture du service.

Intentions d'orientation

Deuxième trimestre
DEMANDE(S) DES REPRÉSENTANTS LÉGAUX / Intention(s) d'orientation.

Vos intentions ont bien été validées

Un courriel de confirmation va être envoyé aux représentants légaux si une adresse électronique valide est indiquée dans leur fiche de renseignements.
Vous pouvez modifier vos demandes d'orientation jusqu'à la fermeture du service en ligne.

Nous souhaitons pour la rentrée prochaine :

Rang 1

1re générale
Enseignements de spécialité choisis :
- Mathématiques ;
- Histoire-géographie, géopolitique et sciences politiques ;
- Physique-chimie ;
- Arts plastiques ;
- Biologie-écologie **(hors établissement)**.

Modifier les intentions

4. Consultation et accusé de réception de l'avis provisoire du conseil de classe

MINISTÈRE
DE L'ÉDUCATION
NATIONALE
ET DE LA JEUNESSE
Liberté
Égalité
Fraternité

Consultation et accusé de réception de l'avis provisoire du conseil de classe

L'accusé de réception des avis du conseil de classe pourra être effectué indifféremment par l'un ou l'autre des représentants légaux.

- Actualités
- Bourse de lycée
- Orientation
- Fiche de renseignements
- Paiement des factures

Phase provisoire	Phase provisoire	Phase définitive	Phase définitive
Intentions Courant 2e trimestre	Avis provisoires Après le conseil de classe du 2e trimestre	Choix définitifs Courant 3e trimestre	Propositions Après le conseil de classe du 3e trimestre

Après avoir pris connaissance de l'avis du conseil de classe vous accusez réception des avis provisoires.
Pour préparer votre choix définitif vous pouvez prendre rendez-vous avec le professeur principal et le psychologue de l'éducation nationale.

La participation aux journées portes ouvertes des établissements et aux salons d'orientation permet de poursuivre la réflexion et de s'informer sur les enseignements de spécialité pour la voie générale, les séries de bac pour la voie technologique et les formations de l'enseignement supérieur et leurs débouchés.

Je consulte et j'accuse réception des avis provisoires du conseil de classe